


Jingle-Store.de - Anleitung

Teil 2: Guthaben aufladen



Inhalt

1. Allgemein
2. Mit PayPal
3. Mit Sofortüberweisung.de
4. Vorkassen-Banküberweisung
5. Gutscheine
6. Zusammenfassung



1. Guthaben Aufladen allgemein

Vorab gesagt: Die Registrierung ist und bleibt im Jingle-Store kostenfrei ! Sie brauchen keine Angst vor möglichen Kostenfallen zu haben.

Das gesamte System ist auf „Prepaid-Basis“ aufgebaut. Also **ERST GELD AUFLADEN**, dann **NUTZEN** !
Es kann Ihnen also nichts passieren.

Die Zahlungseinheit im Jingle-Store.de sind „Credits“. Diese können Sie aufladen, in dem Sie nach dem Login auf „**Verwaltung**“ klicken. Dort haben Sie 4 Zahlungsmöglichkeiten.

Ebenfalls können Sie dort die Preise je Credit einsehen. Je mehr Credits Sie aufladen, so günstiger wird es.
Die Preise staffeln sich je Aufladung wie folgt: (Preise inkl. 7% MwSt)

<u>1-49 Credits</u>	-	<u>0,70 Euro je Credit</u>
<u>50-99 Credits</u>	-	<u>0,60 Euro je Credit</u>
ab 100 Credits	-	0,50 Euro je Credit

Beispiele :

Sie laden 5 Credits auf und bezahlen : 3,50 Euro

Sie laden 51 Credits auf und bezahlen : 30,60 Euro

Sie laden 145 Credits auf und bezahlen: 72,50 Euro

Inhalt

1. Allgemein
2. Mit PayPal
3. Mit Sofortüberweisung.de
4. Vorkassen-Banküberweisung
5. Gutscheine
6. Zusammenfassung



Guthaben (Credits) mit PayPal aufladen

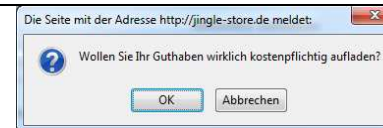
Klicken Sie im Menü auf „**Verwaltung**“.

Unter der Preisliste finden Sie das PayPal Logo.

Tragen Sie in das Freifeld die Anzahl der Credits ein die Sie aufladen möchten (z.B. 18). Klicken Sie danach auf den Button „via PayPal aufladen“



Bestätigen Sie den Kauf durch klicken mit OK oder brechen Sie den Vorgang ab.



Nun erhalten Sie die Übersicht der Credits und den Kaufpreis. Ist dies in Ordnung klicken Sie bitte auf das PayPal Logo „Jetzt aufladen“



Weiter auf der nächsten Seite ... /

Nun werden Sie zur PayPal Seite weitergeleitet, Loggen Sie sich ein und bestätigen Sie den Kauf.

Danach werden Sie zur Seite zurück geleitet.

The screenshot shows a checkout summary bar at the top with 'O-Ton24 Credits' on the left and 'Gesamtsumme: €12,60 EUR' on the right. Below this is a blue banner with the text 'Jetzt einfach, schnell und sicher bezahlen - mit PayPal.' and the PayPal logo with a lock icon and the text 'Sichere Zahlungen'. A paragraph of text states: 'PayPal wickelt die Zahlung an Jingle-Service sicher ab. Sie können die Zahlung mit nur wenigen Mausklicks abschließen.' Below this is a section titled 'Ihre Vorteile mit PayPal' with three bullet points: '- Einfach: Bezahlen mit nur wenigen Klicks.', '- Schnell: Der Verkäufer erhält das Geld innerhalb von Sekunden.', and '- Sicher: Ihre Bank- und Kreditkartendaten werden nicht an Dritte herausgegeben.' At the bottom of this section is a link: 'Sie haben noch kein PayPal-Konto? Mit PayPal zahlen Sie immer einfach, schnell und sicher. Weiter'. To the right of this text is a login box titled 'Loggen Sie sich bei PayPal ein.' containing an input field for 'E-Mail-Adresse:' with the value 'martin@meier.de', an input field for 'Passwort:' with masked characters, an orange 'Einloggen' button, and a link: 'E-Mail-Adresse oder Passwort vergessen?'.

Wenn Ihre PayPal Zahlung erfolgreich war, wird Ihnen der Betrag von Ihrem PayPal Konto abgebogen, und die Credits sofort aufgeladen.

Die Credits können dann sofort verwendet werden.

Es entstehen Ihnen durch eine PayPal Zahlung keine kosten, Gebühren oder ähnliches.

Inhalt

1. Allgemein
2. Mit PayPal
3. Mit Sofortüberweisung.de
4. Vorkassen-Banküberweisung
5. Gutscheine
6. Zusammenfassung



Guthaben (Credits) mit Sofortüberweisung.de aufladen

Klicken Sie im Menü auf „**Verwaltung**“.

Unter der Preisliste finden Sie das Sofortüberweisung.de Logo.

Tragen Sie in das Freifeld die Anzahl der Credits ein die Sie aufladen möchten (z.B. 18). Klicken Sie danach auf den Button „via Sofortüberweisung.de aufladen“



Sie erhalten nun eine Übersicht der ausgewählten Credits, sowie dem Zahlungsbetrag. Ist dieser in Ordnung, klicken Sie bitte auf das sofortüberweisung.de Logo

Preis
18 Credits - 12.60 Euro



Weiter auf der nächsten Seite ... /

Nun müssen Sie Ihr Land wählen, Ihre Bankleitzahl eingeben und auf weiter klicken.

The screenshot shows a payment form with the following fields and content:

- Zahlungsempfänger:** Jingle Service by Partner für digitale Verbindung
- Verwendungszweck:** O-Ton 24 Credits KDNR JS-0002
- Betrag:** 12,60 EUR
- Land:** Deutschland (dropdown menu)
- Bankleitzahl:** 48250110
- Buttons:** Bankleitzahl suchen, Weiter »
- Footer:** Durch Klicken von "Weiter »" akzeptiere ich die für den Auftrag geltenden [Datenschutzhinweise](#). [Hier können Sie sich über unseren Service informieren.](#) [Vorgang abbrechen](#) oder [Weiter »](#). [Sicherheit](#) | [Ihre Rechte](#)

Nun können Sie Ihre Kontonummer und Ihre Pin eingeben. Danach folgen Sie den Anweisungen auf dem Bildschirm.

The screenshot shows a login form with the following fields and content:

- Anmeldename, Legitimations-ID oder Kontonummer:** 7555****
- PIN:** ●●●●●
- Text:** Bitte verwenden Sie Ihre Online-Banking-PIN und nicht die PIN Ihrer EC-/Maestro-Karte!

Wenn Ihre sofortüberweisung.de Zahlung erfolgreich war, werden die Credits sofort aufgeladen. Sofortüberweisung.de ist ein sicheres & TÜF Geprüftes System !

Inhalt

1. Allgemein
2. Mit PayPal
3. Mit Sofortüberweisung.de
4. Standard Überweisung
5. Gutscheine
6. Zusammenfassung



Guthaben (Credits) als Vorkassen-Banküberweisung aufladen.

Klicken Sie im Menü auf „**Verwaltung**“.

Unter der Preisliste finden Sie den Satz „**Neues Guthaben via Vorkassen/Überweisung beantragen**“.

Tragen Sie in das Freifeld die Anzahl der Credits ein die Sie aufladen möchten (z.B. 18). Klicken Sie danach auf den Button „Anfrage versenden“
Sie müssen nun Ihren Kauf der Credits mit klicken auf „OK“ bestätigen. Möchten Sie keine Credits aufladen, klicken Sie bitte auf „Abbrechen“.



Sie erhalten dann innerhalb der nächsten Stunden eine Rechnung per E-Mail im PDF Format.

Sie können dann eine normale Banküberweisung ausführen. Beachten Sie jedoch: Die Credits sind erst nach Zahlungseingang und Freigabe eines Mitarbeiters von uns verfügbar ! Dies kann je nach Bank 3-5 Werktage dauern.

Alternativ können Sie auch ohne die oben genannte Schritte eine Überweisung auf folgendes Konto tätigen:

Konto: 342 572 500 – BLZ: 476 400 51 Commerzbank Detmold – Inhaber: Jingle-Service

Verwendungszweck: Ihre Kd-Nr oder Vorname, Nachname, Ort (wie im Kundenaccount)!

Die Rechnung erhalten Sie dann nach Zahlungseingang. Ebenso die Credit Aufladung !

Inhalt

1. Allgemein
2. Mit PayPal
3. Mit Sofortüberweisung.de
4. Standard Überweisung
5. Gutscheine
6. Zusammenfassung



Guthaben (Credits) mit einem Gutschein aufladen

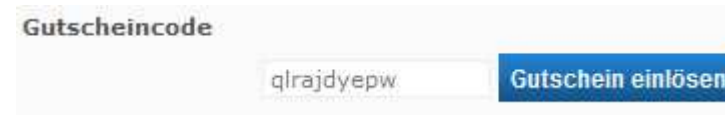
Klicken Sie im Menü auf „**Verwaltung**“.

Ganz unten auf der Seite finden Sie den Satz „Gutscheincode“

Tragen Sie in das Freifeld den Gutscheincode ein.

Achten Sie dabei auf groß/Kleinschreibung.

Klicken Sie danach auf den Button „Gutschein einlösen“



The image shows a user interface element for entering a coupon code. It consists of a light gray rectangular box. On the left side of the box, the text "Gutscheincode" is displayed in a dark gray font. To the right of this text is a white input field containing the alphanumeric string "qlrajdyepw". To the right of the input field is a blue button with the white text "Gutschein einlösen".

Ist der Gutscheincode richtig, so erscheint über den Gutscheinfield der Hinweis:

„**Der Gutschein wurde erfolgreich eingelöst.**“

Ist der Gutschein ungültig, z.B. weil Sie sich vertippt haben oder der Gutschein abgelaufen ist erscheint die Info „**Der Gutscheincode ist ungültig**“.

Inhalt

1. Allgemein
2. Mit PayPal
3. Mit Sofortüberweisung.de
4. Standard Überweisung
5. Gutscheine
6. Zusammenfassung



Zusammenfassung

Zahlart:	Credits sofort verfügbar ?
PayPal	JA !
Sofortüberweisung.de	JA !
Vorkassen B-Überweisung	Nein,- erst nach 1-5 Tagen je nach Bank
Gutschein	JA !

Bitte beachten Sie, dass bei PayPal und Sofortüberweisung.de Zahlungen die Rechnungen manuell von uns erstellt werden. Die Credit Aufladung erfolgt sofort nach der Zahlung, die Rechnung wird von uns innerhalb 1-5 Tagen per E-Mail nachgesendet und dient dann nur Ihren Unterlagen. Die Zahlung hat uns dann ja bereits erreicht.

Tipp:

Unter dem Menüpunkt „**Verwaltung**“ und dann „**Mein Kontoauszug**“ können Sie Ihre Umsätze kontrollieren. Hier sehen Sie alle Downloads & auch die Guthaben Aufladung sobald diese erfolgt ist.

Ist nach einer PayPal, Sofortüberweisung.de oder Gutschein Aufladung keine Listung der „Guthabenaufladung“ unter „Mein Kontoauszug“ zusehen, hat der Vorgang nicht geklappt oder wird noch bearbeitet. Im Zweifelsfall immer gerne den Support kontaktieren.

Support

Unlösbare Fragen oder Probleme ? Ideen ? Anregungen ? Kritik ?
Melden Sie sich bei uns !

E-Mail: support@jingle-service.de

Telefon: +49 (0)5222 – 80 70 56

Weitere Infos sowie individuelle Jingles nach Ihrer Textvorlage finden Sie im Internet unter:
www.Jingle-Service.de !